

Retrouvez, tous les trimestres, dans cette fiche pratique, tout ce que vous devez savoir sur le fonctionnement des régimes Agirc-Arrco.



Fiche n° 11 Quel financement pour la protection sociale ?

Cotisations sociales, impôts et taxes, contributions publiques de l'État et des collectivités...
Zoom sur les différentes ressources de la protection sociale (chiffres 2015).

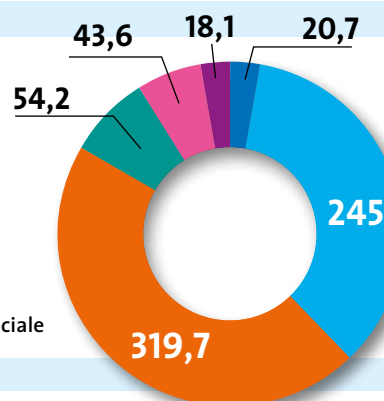
1. La protection sociale

Elle couvre l'ensemble des dispositifs d'accompagnement permettant de faire face aux conséquences de la survenue d'un risque via le versement de prestations.

- Versements des prestations sociales : 701,2 Mds€ au total.
- Vieillesse-survie : 46 % des versements, devant la santé (35 %).

Les prestations sociales versées en 2015

- Santé
- Vieillesse-survie
- Famille
- Emploi
- Logement
- Pauvreté – exclusion sociale



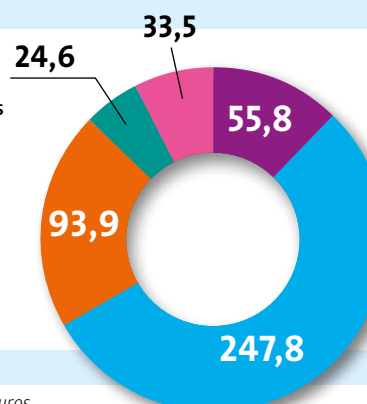
Montants exprimés en milliards d'euros

2. Les cotisations sociales, 1^{re} source de financement

Calculées sur les revenus, elles constituent plus de 61 % des ressources, soit 455,6 Mds€.

- Les 3/4 sont des cotisations d'employeurs et de salariés prélevées sur les salaires (341,7 Mds€).
- Elles financent en partie les risques maladie/invalidité, accidents du travail, vieillesse et chômage.

- Cotisations d'employeurs
- Cotisations de salariés
- Cotisations de travailleurs indépendants
- Autres cotisations effectives
- Cotisations imputées



Montants exprimés en milliards d'euros

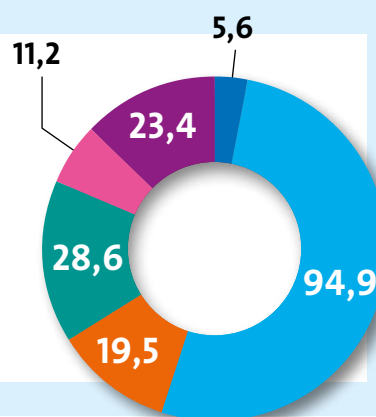
Fiche n° 11 Quel financement pour la protection sociale ?

3. Les impôts et taxes affectées (ITAF)

Deuxième source de financement, ils représentent près de 25 % des ressources (183,2 Mds€).

- **Contribution sociale généralisée (CSG)** (94,9 Mds€).
Prélevée sur les revenus (d'activité et de remplacement) et sur le patrimoine, elle finance les régimes d'assurance maladie, les prestations familiales, le Fonds de solidarité vieillesse (FSV) et la Caisse nationale de la solidarité pour l'autonomie (CNSA).
- **Autres impôts** : TVA, droits à la consommation sur le tabac ou l'alcool.

- CSG
- Impôts sur le revenu et le patrimoine (hors CSG)
- Autres impôts sur les produits
- Taxes de type TVA
- Impôts sur les salaires et la main d'œuvre
- Impôts divers sur la production

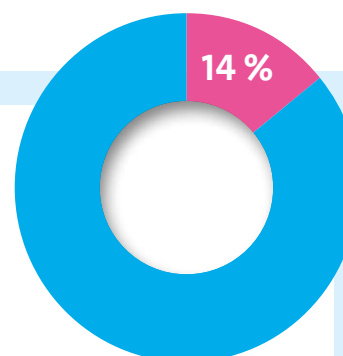


Montants exprimés en milliards d'euros

4. Les autres ressources

Ce sont essentiellement des contributions publiques de l'État et des collectivités, le reste étant des produits financiers, des subventions... Elles représentent 102,7 Mds€, soit 14 % de l'ensemble. Elles financent entre autres les dépenses de solidarité – Revenu de solidarité active (RSA) ou FSV – ainsi qu'une partie des exonérations des cotisations employeurs sur les bas salaires.

Avec 102,7 Mds € les autres ressources représentent 14 % de l'ensemble



Données exprimées en pourcentage



Consultez toutes les fiches pratiques sur carnet.laretraitecomplementaire.com

Pour en savoir plus :

- « La protection sociale en France et en Europe en 2015 – résultats des comptes de la protection sociale, édition 2017 », ouvrage Drees.
- « Les connaissances et opinions sur le financement de la protection sociale », enquête réalisée par la Drees, France Stratégie et le Haut Conseil du financement de la protection sociale.